



TECHNICAL DATA

유리별 단열성능	SUPER 진공유리	31.25 mm	1등급	0.874 W/m ² K
	삼중유리	47 mm	2등급	0.98 W/m ² K
	복층유리	24 mm	3등급	1.606 W/m ² K
기밀성능	1등급			
최대사이즈	2,400 × 3,000 mm			
최소사이즈	600 × 700 mm			

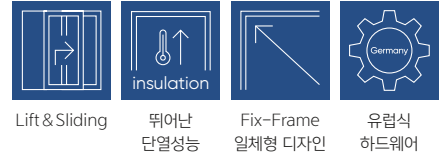
* 최대, 최소 사이즈는 A타입, 벤트+프레임을 포함한 사이즈를 기준으로 작성되었습니다.

* 작성된 규격은 자사 권장규격이며, 이외 사이즈는 반드시 영업담당자와 협의 바랍니다.

* 유리 두께와 구성에 따라 단열성능이 상이할 수 있습니다.

ESS 250 LS

패시브 LS



TECHNOLOGY

특수 설계기술이 적용된 고성능 리프트 슬라이딩 창

패시브 LS는 한 겹의 창으로도 이중창 이상의 단열성능을 구현하는 고성능 Lift & Sliding 창입니다. 이 제품은 특수 단열 설계기술을 적용해 이건의 SUPER 진공유리와 결합 시 뛰어난 에너지효율을 제공합니다. 모헤어와 가스켓 기능이 결합된 고밀펠트는 벤트와 프레임 사이의 미세먼지와 틈새 바람을 효과적으로 차단해주며 장기간 사용에도 깔끔한 외관을 유지합니다.

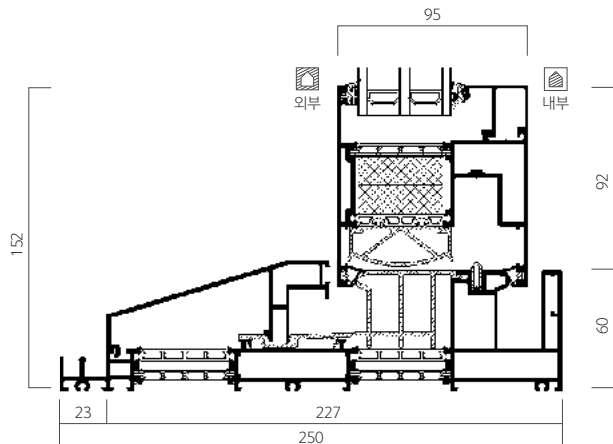
DESIGN

Fix-Frame 일체형 디자인으로 더 넓은 시야를 제공하는 창

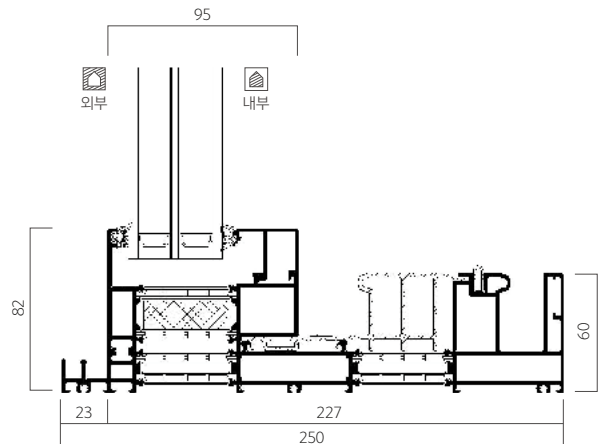
패시브 LS는 고정창의 프레임을 제거한 미니멀한 디자인으로 실내에서 더 넓고 시원한 풍경을 조망할 수 있습니다. 더불어 안정감 있는 디자인의 벤트와 프레임 위에 모던하고 절제된 디자인의 핸들을 적용하여 손쉬운 조작과 함께 디자인 완성도를 높였습니다.



VENT



FIX



COLOR

색상

이건창호의 알루미늄 시스템 창은 27종의 고급스러운 도장 마감으로 건축 외관 및 실내 인테리어를 더욱 품격있게 완성합니다. 창호의 내외부 색상을 마감재와 어울리는 색상으로 선택할 수 있고, 도장 마감이 매끄러워 고급스러운 외관을 구현합니다. PVDF계 불소수지 도료를 사용하여 굽힘에 강하고 변색이 적어 오랜 시간 사용해도 유지 관리가 용이합니다.

BEST COLOR

* 빠른 납기가 가능합니다.



F3101
Eagon 01
이건 01



F3311
Metallic Silver
메탈릭 실버



F3373
Metro Bronze
메트로 브론즈



F3115
Umber Gray
엄버 그레이



















F3372
Metallic Charcoal
메탈릭 차콜



F3119
Modern Black
모던 블랙

SPECIAL COLOR

* 발주 후 제작 기간이 3주 이상 소요될 수 있습니다.
색상에 따른 납기는 발주 시 영업담당자를 통해 확인하시기 바랍니다.

					
F3133 Classic White 클래식 화이트	F3171 Eagon White 이건 화이트	F3184 Brick Ivory 브릭 아이보리	F3383 Silky Beige 실키 베이지	F3182 White Gray 화이트 그레이	F3344 Bright Holy Silver 브라이트 홀리 실버
					
F3198 Fashion Gray 패션 그레이	F3177 Smoke Blue 스모크 블루	F3181 Sea Wolf 씨 울프	F3317 Metallic Gold Silver 메탈릭 골드 실버	F3335 Champagne Bronze 샴페인 브론즈	F3343 Champagne Gold 3 샴페인 골드 3
					
F3125 Camel Beige 카멜 베이지	F3134 Cinnamon 시나몬	F3325 Metallic Rose Bronze 메탈릭 로즈 브론즈	F3132 Modern Gray 모던 그레이	F3113 Slate Gray 슬레이트 그레이	F3176 Regal Blue 리갈 블루
					
F3338 Medium Bronze 미디엄 브론즈	F3180 Medium Gray 미디엄 그레이	F3168 Statuary Bronze 스테츄어리 브론즈			

HANDLE

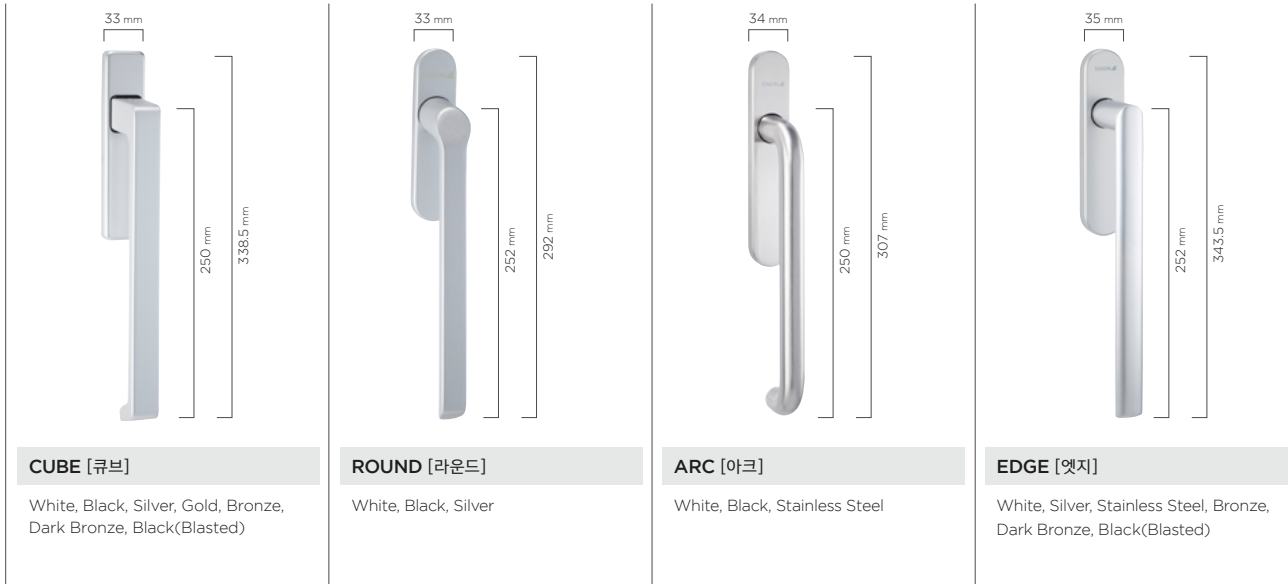
핸들

이건창호의 핸들은 사용자가 창문을 쉽게 여닫을 수 있도록 편의성을 고려하여 설계되었습니다. 인체공학적인 설계와 고급 하드웨어를 적용하여 어린이와 노약자도 쉽고 편리하게 사용할 수 있습니다. 핸들의 디자인은 창호 프레임과 조화를 이루는 현대적인 형태로 디자인되어 창의 심미적 완성도를 높여줍니다. 표면 마감과 색상 또한 다양한 옵션을 구비하여 창호 프레임 색상에 따라 선택할 수 있습니다.

* 일부 제품에는 옵션이 적용되지 않을 수 있습니다.

발주 시 영업담당자를 통해 핸들의 재고 상황을 확인하시기 바랍니다.

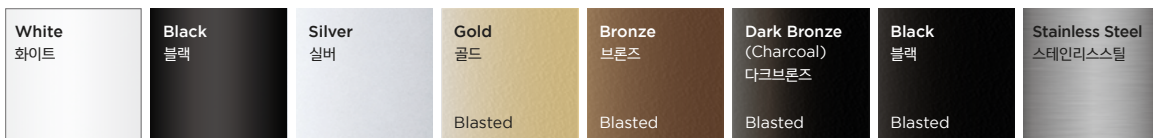
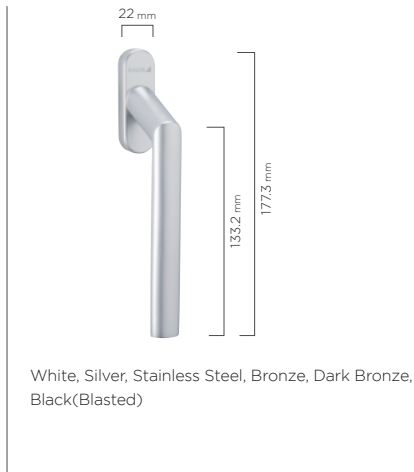
LS | Lift Sliding




TT | Turn&Tilt



OW | Outward



PS | Parallel Sliding



Silver

DOOR



Stainless Steel



White, Black, Silver

FOLDING DOOR



White, Black, Silver



White, Black, Silver

White
화이트

Black
블랙

Silver
실버

GLASS

유리

이건창호는 제품에 따라 다양한 유리 선택이 가능합니다. 유리 사이에 진공층을 형성한 SUPER 진공유리부터 삼중유리, 복층유리 등 다양한 유리를 상황에 따라 선택할 수 있습니다. 이 외에 로이 코팅, 단열 간봉 등의 옵션을 통해 창호의 성능을 한층 향상시킬 수 있습니다. 다양한 유리 옵션으로 더욱 쾌적한 실내환경을 구현해 보시길 바랍니다.

* 일부 제품에는 옵션이 적용되지 않을 수 있습니다.

발주 시 영업담당자를 통해 유리 옵션을 확인하시기 바랍니다.



27.25 / 31.25 mm

SUPER 진공유리

SUPER 진공유리는 2장의 유리 사이에 진공층을 형성하여 전도, 대류에 의한 열전달 및 소리를 원천적으로 차단한 최고 성능의 유리입니다.

두께 27.25 / 31.25 mm



35 / 43 / 47 mm

삼중유리

시스템창호와 고정창에 주로 사용되는 삼중유리는 3장의 유리 레이어와 2겹의 공기층 및 간봉으로 구성되었습니다. 단열성이 높아 창 주변의 온도유지와 실내 상부와 하부의 온도차를 줄여주는데 도움이 됩니다.

두께 35 / 43 / 47 mm



24 / 28 mm

복층유리

2장의 판유리 레이어와 간봉을 이용하여 건조한 공기층을 구성하는 복층유리입니다. 단열성이 우수하고 결로점을 낮추는데 도움이 됩니다.

두께 24 / 28 mm

SCREEN

방충망

이건의 알루미늄 시스템 창은 기본 방충망의 소재로 화이버글라스(Fiberglass)를 사용합니다. 화이버글라스 소재는 부드러운 동시에 인장강도 및 인열 강도 등의 물성이 우수하여 내구성이 우수합니다. 빛 반사가 없어 방충망으로 인한 눈부심이 없고 인체에 무해한 안전한 소재를 사용하여 안심하고 사용할 수 있습니다.

* 일부 제품에는 원하시는 방충망의 적용이 불가할수도 있습니다.
보다 상세한 내용은 영업담당자와 협의하시기 바랍니다.



롤 방충망

이건의 롤 방충망은 화이버글라스 PVC망으로 인체에 유해한 가소제 및 중금속이 포함되어 있지 않아 친환경적입니다. 오작동을 줄이기 위해 일체형 버튼 개폐방식을 적용하여 사용이 용이하고, 양방향에 멀티 감속기를 사용하여 방충망의 감기는 속도를 안정적으로 제어할 수 있습니다.



슬라이딩 방충망


이건의 슬라이딩 방충망은 기존 자사 제품 대비 강도를 향상시켜 내구성을 높였습니다. 쉽게 프레임에서 탈락되지 않아 안전하게 사용할 수 있고 구름성이 향상되어 보다 부드럽게 방충망을 열고 닫을 수 있습니다.



안심 방충망

안심 방충망은 외관은 유지시켜주면서도, 높이 2m 이상 제작 시에도 스테인리스 망과 망틀 사이의 간격이 작아 바람이 불었을 때도 유격이 최소화됩니다. 방범 및 안전기능이 강화되어 안전한 실내 생활이 가능합니다.

* LS / PS에만 적용 가능



착탈식 방충망

이건의 착탈식 방충망은 손쉽게 탈착이 가능하며 방충망 관리가 용이합니다. 화이버글라스 망을 사용하여 눈부심이 적고 부드럽지만 장력이 강해 쉽게 늘어지지 않습니다.

* TT 창 전용